Der Wechselschlag

Wechselschlag bedeutet, dass zwei Finger abwechselnd spielen. Besonders wichtig ist, dass gleichzeitig mit dem Anschlag auch der nächste Anschlagsfinger vorbereitet wird.

I. Zeigefinger hat gespielt.
Mittelfinger ist vorbereitet.

II. Mittelfinger hat gespielt.
Zeigefinger ist vorbereitet.

III. Zeigefinger hat gespielt.
Mittelfinger ist vorbereitet.

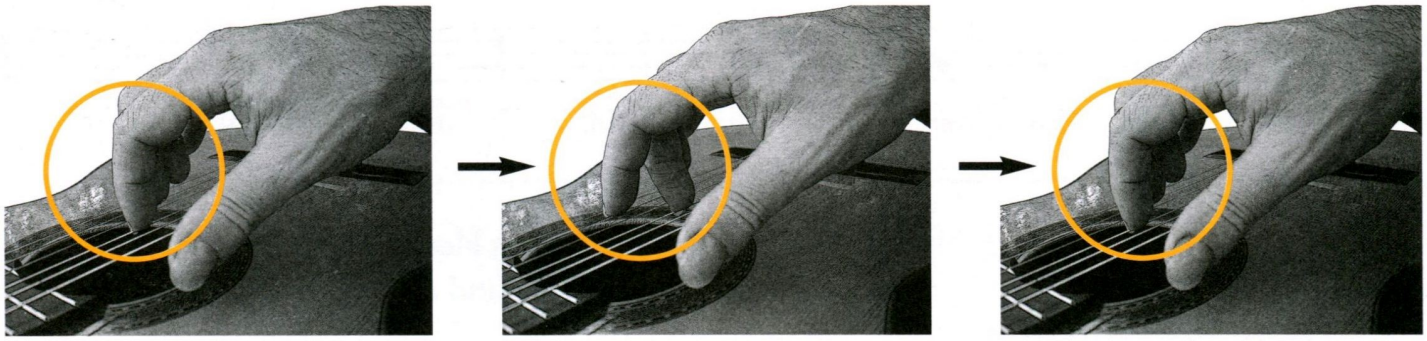

10 a **Mimi**

Langer/Neges



Akzentzeichen: >
Die betreffende Note wird betont,
also etwas lauter angeschlagen.

10 b **m–i–m i–m–i**

Langer/Neges



Spiele beide Übungen auch mit den Tönen a, h und d.